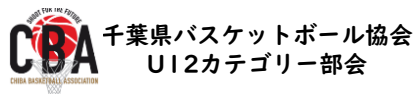




公益財団法人
日本バスケットボール協会

チーム加盟・競技者登録について



チーム競技者の登録区分

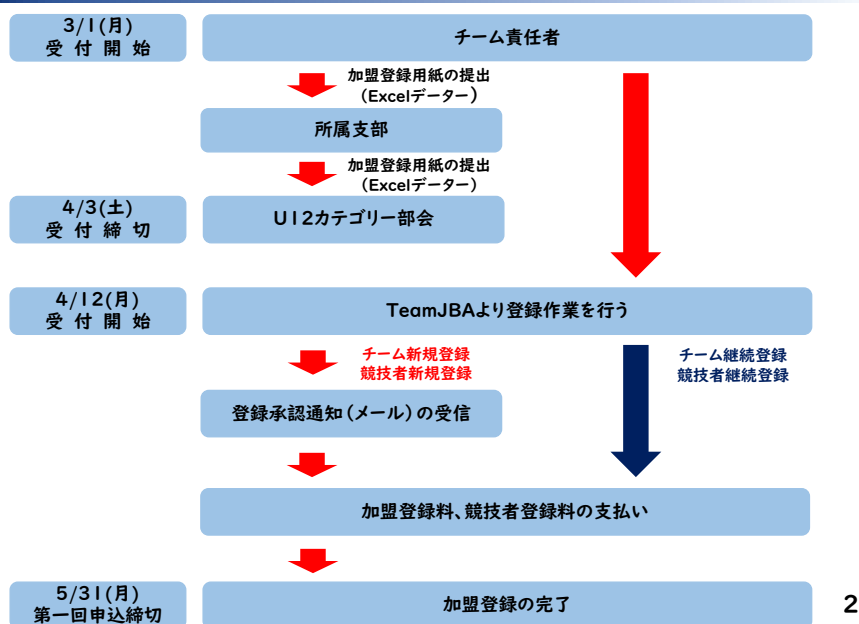


(カテゴリー区分)

(チーム区分)

U12	クラブ				
U15	中学校	クラブ	Bクラブ U15		
U18	高校 (全日制)	高校 (定時制)	高専	クラブ	Bクラブ U18
一般	地域	オープン	オーバー エイジ40	オーバー エイジ50	フレンドリー 40
	フレンドリー 40・50	大学 (体育会)	専門学校	Bクラブ	WJBL

登録の流れ



ドメインの変更



現行 TeamJBA (2019~2020)

<http://teamjba.jp/>



新 TeamJBA (2021~)

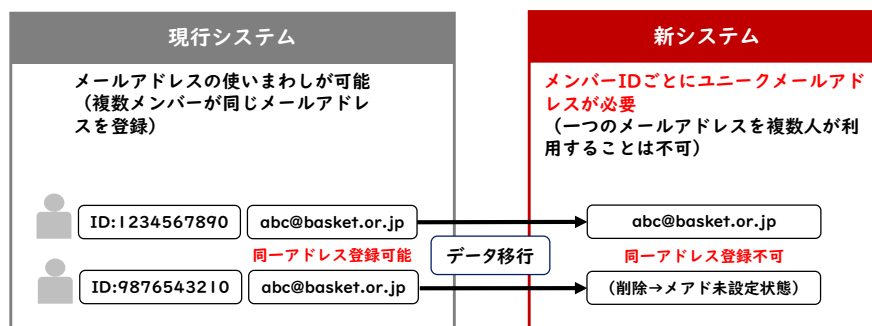
<http://team-jba.jp/>

- システムのドメインは旧システム(2018年度まで使用)と同じドメインとなります。
- システムからのメールのドメインも上記同様変更となりますので、ドメイン指定受信をしている場合「@team-jba.jp」からのメールが受信できるようにしておく必要があります。

ユニークメールアドレスの必須化



現行システムでメールアドレスの重複がある場合、**重複のあるメールアドレスについては削除した上で、データ移行を行います。**



- メールアドレスが削除された場合「パスワード再設定」がご利用いただけません。
(パスワード再設定通知メールが登録されたメールアドレスに送信するため)
- この場合「新規登録(初めてログインする方用)」ボタンから進んでいただきますが、カナ氏名、生年月日と本人確認項目が過去のメンバー情報と一致する場合は、既に取得しているメンバーIDを引き続き利用可能になります。

4

チーム加盟・競技者の登録手続き方法



チーム登録手続き

- ◆ 責任者による登録

競技者登録手続き

- ◆ 責任者による代理登録
 - ▶ 継続競技者
 - ▶ 追加競技者 (メンバーIDあり)
 - ・メンバーIDがわかる場合
 - ・メンバーIDがわからない場合
 - ▶ 新規競技者 (メンバーIDなし)

※ チーム責任者による代理登録の場合は、予め登録に関する委任状を取得してください。

5

チーム加盟・競技者登録料の支払い方法



チーム加盟料の支払い方法

- ◆ 責任者による支払

競技者登録手続き

- ◆ 責任者による一括支払い
- ※ チーム責任者による一括支払の場合は**クレジットカードは使用できません。**
- ※ 一回のお支払いにつき、**システム利用料273円(税込)**がかかります。

6

チーム加盟・競技者登録の登録料金



チーム加盟料 **3,000円**

(内 訳)

日本バスケットボール協会 … 2,000円
千葉県バスケットボール協会 … 1,000円

競技者登録料 (1~3年生) **0円**

競技者登録料 (4~6年生) **1,200円**

(内 訳)

日本バスケットボール協会 … 800円
千葉県バスケットボール協会 … 400円

7

利用可能な支払い方法



クレジットカード	VISA JCB Diners Club	MasterCard American Express
	上限：クレジットカードの設定額	
コンビニ	セブンイレブン ミニストップ ヤマザキデイリー	ローソン ファミリーマート セイコーマート
ゆうちょ (Pay-easy)	「Pay-easy」マークのついた郵便局の ATM やインターネットバンキング・モバイルバン キングにてお支払い	

※チーム一括払いの場合はクレジットカードは利用できません

8

対応ブラウザ



対応ブラウザについて

新システムの対応ブラウザは以下の通りです。

【PC】

- Google Chrome
- Microsoft Edge
- Firefox

【スマートフォン】

- Androidの場合：Google Chrome
- iPhoneの場合：Safari

※Internet Explorerについては、対応外となりますので、上記対応ブラウザをインストールしてご利用ください。（Internet Explorer を利用した場合表示が崩れたり、一部機能が使えない場合があります。）

9

STEP1:TeamJBAへのログイン

1-1. メンバーIDをお持ちでない方（メンバーIDの発行）

チーム登録および競技者登録に必要となるメンバーIDを発行します。
（既にメンバーIDを取得している場合は、この手順は不要です。）

▶詳しくはサポートサイトの「登録の流れ」をご確認ください。

STEP1:TeamJBAへのログイン

1-2. メンバーIDをお持ちの方（2020年度までに登録されていた方）

メンバーIDをお持ちの方は、下記のSTEPでログインしてください。

①パスワード再設定

登録メールアドレス宛に、パスワード再設定用メールが送信されます。
メールを受信できた方はパスワードを再設定しログインしてください。
現行システムにおいてユニーク（一意）ではないメールアドレスが登録されている場合、重複登録されたメールアドレスは削除されるため、再設定メールが届きません。→②へ進む

②個人情報からアカウント(メンバー)を検索

基本情報（氏名／性別／生年月日）とその他の本人しか知らない情報をもとにアカウントを検索します。
検索されたアカウントを選択し、ログインしてください。

▶詳しくはサポートサイトの「登録の流れ」をご確認ください。

登録の事前準備 (TeamJBAの利用方法)



STEP2: チーム責任者の交代

チームを管理する責任者の交代を行います。
※責任者の交代がない場合は、この手順は不要です。

▶詳しくはサポートサイトの「登録の流れ」をご確認ください。

12

登録手続き (TeamJBAの利用方法)



登録は下記のステップで行ってください。

▶詳しくはサポートサイトの「登録の流れ」をご参照ください。

STEP1: チームの登録

チームが所属する団体にチーム登録申請を行います。
登録申請後は、所属先団体からの承認待ち状態となります。

※承認後にチーム加盟料の請求書発行および支払いが可能になります。

STEP2: 競技者の登録 (チーム責任者による代理登録)

チーム責任者が競技者本人に代わり、代理で競技者登録申請を行います。
登録申請後は、所属先団体からの承認待ち状態となります。

※承認後に、競技者登録料の請求書発行と支払いが可能になります。
※チーム責任者による代理登録の場合は、予め登録に関する委任状を取得することが前提になります。

13

STEP3: 申請の承認

3-1. チーム登録申請の承認

チームからの登録申請を所属先団体とその上部団体が承認します。
全団体が承認となるまで、チーム責任者はチーム加盟料の請求書発行と支払い手続きを行うことができません。

3-2. 競技者登録申請の承認

競技者からの登録申請をチームとその所属先団体、または上部団体が承認します。
チーム・団体すべてで承認となるまで、チーム責任者および競技者本人は競技者登録料の請求書発行と支払い手続きを行うことができません。

STEP4: チーム加盟料・競技者登録料の請求書発行／支払

チーム加盟料・競技者登録料を支払うために、マイページから請求書を発行します。

※上記STEP3にて、チーム・団体すべてで承認となるまで請求書発行と支払い手続きを行うことができません。

※請求書は、お支払いされる方がマイページから発行します。

※チーム責任者による支払の場合、クレジットカードが利用いただけません。

STEP5: 登録の完了

チーム加盟料・競技者登録料の支払い完了後、登録手続きが完了となります。

14

新年度登録

2021年 5月31日(月)
厳 守

- ※ 選手個人登録の支払いまで完了させてください。
- ※ 新年度の活動状況に応じて、登録期限の変更をする場合があります。

15

●マニュアル

TeamJBAの操作方法に関するマニュアル

サポートサイト

<https://team-jba.nf-support.jp/member/>

●ヘルプデスク

新TeamJBAヘルプデスク

電話: TEL06-4400-5243

(受付時間)

①3月～6月(土日祝日を除く) 10:00～13:00 14:00～17:00

②7月～2月(月水金のみ/祝日を除く) 10:00～13:00 14:00～16:00

問い合わせフォーム: <https://team-jba.jp/inquiry/input>

●移籍のルール

- ・これまで登録していたチームとは異なるチームに登録すること。(過去年度も含む。)
- ・回数制限はありません。
- ・次の1.2.にあげる『特別な理由』があれば認める。(強化のための移籍は認めない。)
 1. 転居
 2. 人間関係のトラブル
- ・所属チームの解散や合併の為に以前と異なるチームに所属する場合も移籍とみなす。

●移籍申請の方法

- ・4月～6月末
例年通り、HPより書式をダウンロードして千葉県バスケットボール協会まで申請をして下さい。
- ・6月末～(予定)
新システム上で移籍申請が可能となります。